

MONTE-MATÉRIAUX TREUILS, ET MONTE-CHARGES



MONTE-MATERIAUX, TREUILS ET MONTE-CHARGES



PLETTAC
MEFRAN
ÉCHAFAUDAGES
VENTE
LOCATION

MONTE-MATERIAUX 150kg



Ce monte-matériaux accepte une charge utile de 150kg, jusqu'à 15m de haut.

Il est particulièrement adapté pour les travaux des couvresseurs et des maçons. Robustesse et légèreté : échelle emboîtable en aluminium.

Facilité de montage : assemblage des échelles sans outils grâce aux boulons rapides.

Souplesse d'utilisation : montage incliné ou vertical.

Sécurité : fin de course haut et bas, interrupteur de mou de câble, système de parechute, chariot mobile à 4 galets avec plateau universel, treuil protégé avec témoin de mise sous tension, dispositif de guidage d'enroulement du câble, conforme aux normes CE.

Polyvalence : large gamme d'accessoires pour couvreur, maçon, entreprise générale du bâtiment.

Adaptation : à toute hauteur de travail jusqu'à 15m : éléments modulaires de 0,5 ; 1 et 2m.

Caractéristiques techniques :

Treuil avec moteur monophasé 230V/50 Hz. Puissance 0,74kW

Vitesse de levage de 15m/mn. Fin de course haut et bas en 24V.

Câble galvanisé Ø5mm anti giratoire longueur 33m. Boîtier de télécommande 24V sur fil longueur 6m. Borne de mise à la terre de la structure. Chariot mobile avec ridelles amovibles montées sur charnières, possibilité de rabattement extérieur pour levage.

1



2



3



4



5



6



9



10



MONTE-MATERIAUX 150 kg

MONTE-MATÉRIAUX 150kg AVEC CHARIOT

réf : 003461

POIDS : 160kg

Version 10m avec genouillère.
Le monte-matériaux est livré sans l'étau réglable réf.002358 et le tréteau de tête réglable réf.002361

LE KIT MONTE-MATÉRIAUX 10m SE DÉCOMPOSE DE LA FAÇON SUIVANTE:

- 1 1 ÉLÉMENT DE BASE
réf : 002353
- 2 1 TREUILS 230V/50Hz
réf : 002352
- 3 3 ÉCHELLES DE 2m
réf : 002354 (x3)
- 4 2 ÉCHELLES DE 1m
réf : 002365 (x2)
- 5 1 ÉLÉMENT DE TÊTE
réf : 002360
- 6 1 GENOUILLÈRE ARTICULÉE
réf : 001308
- 7 1 CHARIOT
réf : 002357
- 8 1 JEU DE 2 RIDELLES
réf : 002366
- 9 1 FIN DE COURSE HAUT
réf : 002356
- 10 1 FIN DE COURSE BAS
réf : 003776

ATTENTION : les treuils et monte-matériaux ont l'obligation d'être révisés tous les 6 mois max par un organisme agréé.

ACCESSOIRES

ÉTAI RÉGLABLE 2m À 3m **11**
réf : 002358

TRÉTEAU DE TÊTE RÉGLABLE **12**
réf : 002361

PACK ÉTAIEMENT 1 **13**
réf : 009047

CE PACK COMPREND:
L'ÉTAI RÉGLABLE
réf : 002358
ET 2 TRÉTEAUX DE TÊTE RÉGLABLES
réf : 002361 (x2)

PACK ÉTAIEMENT 2 **14**
réf : 003467

CE PACK COMPREND:
L'ÉTAI RÉGLABLE
réf : 002358
ET 2 TRÉTEAUX DE TÊTE RÉGLABLES
réf : 002361 (x2)
FIXATION ÉCHAFAUDAGE
réf : 002364 (x2)


PACK PLAQUISTE **15**
réf : 009046

PACK MAÇON **16**
réf : 003468
BENNE 60L
POIDS : 50kg

CE PACK COMPREND:
1 GOULOTTE DE BENNE
2 SUPPORTS DE BENNE
(1 DROITE ET 1 GAUCHE)
1 BENNE
1 TRÉTEAUX DE TÊTE RÉGLABLE

PACK CONFORT **17**
réf : 003466
POIDS : 32kg

1 ÉCHELLE DE 1m
2 ÉCHELLES DE 2m



11

12



13



14

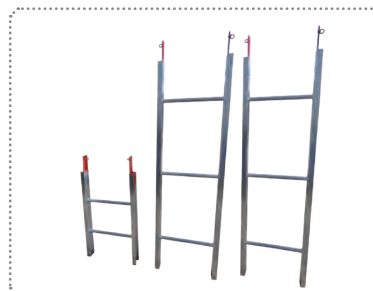
15



16



17



ATTENTION : les treuils et monte-matériaux ont l'obligation d'être révisés tous les 6 mois max par un organisme agréé.




COMPOSITION DU PACK :

UNITÉ DE BASE

1 x réf : G02030




LES ÉCHELLES



2 4 x réf : G03378

1 x réf : G03379



1 x réf : G02893

1 x réf : G02877



MONTE-MATERIAUX 200 kg

PACK ALTRAD LIFT 200 STANDARD
HAUTEUR 11,5m

réf : G02090

POIDS : 176,8kg

Version 11,5m de hauteur

LE MONTE-MATÉRIAUX SE
DÉCOMPOSE DE LA FAÇON SUIVANTE:

- 1 1 UNITÉ DE BASE
réf : G02030
- 2 4 ÉCHELLES DE 2m
4 x réf : G03378
- 3 1 ÉCHELLE DE 1m
réf : G03379
- 4 1 GENOUILLE ARTICULÉE
réf : G02877
- 5 1 PLATEFORME UNIVERSELLE AVEC
PROTECTIONS LATÉRALES
réf : G02893

TREUIL LIFT 200 STANDARD :

- CHARGE UTILE 200 KG
- VITESSE DE LEVAGE 25 M/MIN
- 1 kW/230 V/50 Hz

UNITÉ DE BASE COMPOSÉE DE :

- TREUIL ÉLECTRIQUE 230 V/50 Hz AVEC CÂBLE DE 43 M (Ø 6 MM), CAPTEUR DE FIN DE COURSE MUNI D'UN CÂBLE D'UNE LONGUEUR 21 M, COMMANDE (24 V) AVEC ARRÊT D'URGENCE ET CÂBLE D'UNE LONGUEUR DE 5 M
- CHARIOT STANDARD AVEC PROTECTION CONTRE LA RUPTURE DU CÂBLE DE LEVAGE
- TRAVERSE HAUTE AVEC POULIE DE RENVOI À VERROUILLAGE RAPIDE
- ÉCHELLE DE BASE 2 M

ATTENTION : les treuils et monte-matériaux ont l'obligation d'être révisés tous les 6 mois max par un organisme agréé.

MONTE-MATERIAUX 250 kg

PACK ALTRAD LIFT 250 CONFORT
réf : G02091

POIDS : 183,8kg

Version 11,5m de hauteur

LE MONTE-MATÉRIEAUX SE
DÉCOMPOSE DE LA FAÇON SUIVANTE:

1 UNITÉ DE BASE
réf : G02032

4 ÉCHELLES RENFORCÉES DE 2m
4 x réf : G02888

1 ÉCHELLE RENFORCÉE DE 1m
réf : G02889

1 GENOUILLEÈRE ARTICULÉE
réf : G02877

1 PLATEFORME UNIVERSELLE AVEC
PROTECTIONS LATÉRALES
réf : G02893

TREUIL LIFT 250 CONFORT :

- CHARGE UTILE 250 KG
- VITESSE DE LEVAGE 30 M/MIN
- 1,3 kW/230 V/50 Hz

UNITÉ DE BASE COMPOSÉE DE :

- TREUIL ÉLECTRIQUE 230 V/50 Hz AVEC CÂBLE DE 43 M (Ø 6 MM), CAPTEUR DE FIN DE COURSE MUNI D'UN CÂBLE D'UNE LONGUEUR 21 M, COMMANDE (24 V) AVEC ARRÊT D'URGENCE ET CÂBLE D'UNE LONGUEUR DE 5 M

- CHARIOT STANDARD AVEC PROTECTION CONTRE LA RUPTURE DU CÂBLE DE LEVAGE

- TRAVERSE HAUTE AVEC POULIE DE RENVOI À VERROUILLAGE RAPIDE

- ÉCHELLE DE BASE 2 M



COMPOSITION DU PACK :

UNITÉ DE BASE

1 x réf : G02032



LES ÉCHELLES RENFORCÉES



ATTENTION : les treuils et monte-matériaux ont l'obligation d'être révisés tous les 6 mois max par un organisme agréé.



Élément d'échelle de 2 m 200 kg
Réf. G03378



Élément d'échelle de 1 m 200 kg
Réf. G03379



Élément d'échelle de 2 m 250 kg
Réf. G02888



Élément d'échelle de 1 m 250 kg
Réf. G02889



Support d'échelle en aluminium
Réf. G05643



Plateforme universelle
Réf. G02893



Protection pour front pour plateforme
universelle
Réf. G02862



Suspension de seau
Réf. G02817



Plateforme Vario
Réf. G02895



Grande plateforme de transport
Réf. G02253



Ensemble monte-tuiles
Réf. G02860



Plateau monte-dalles
Réf. G02831

ATTENTION : les treuils et monte-matériaux ont l'obligation d'être révisés tous les 6 mois max par un organisme agréé.

ACCESSOIRES



Support pour plateau porte-dalles
Réf. G02812



Benne avec dispositif de basculement
Réf. G02818



Genouillère
Réf. G02877



Genouillère
Réf. G02828



Châssis latéral
Réf. G02822



Distributeur de tuiles
Réf. G02884



Chevalet de toiture
Réf. G02826



Châssis de transport
Réf. G02886



Chariot basculant
Réf. G02855



Benne (pour chariot basculant)
Réf. G02856



Liftbox
Réf. G46309

ET MONTE-CHARGES

MONTE-MATERIAUX, TREUILS

ATTENTION : les treuils et monte-matériaux ont l'obligation d'être révisés tous les 6 mois max par un organisme agréé.



**Poteau fixation
sur échafaudage**
réf.G01860

Données techniques :

	200 kg
	25/50 m
	22 m/min.
	1 kW/230 V/ 50 Hz/16 A

TREUILS

STAR 200 STANDARD
réf : G01258

STAR 250 STANDARD
réf : G01255

Données techniques :

	250 kg
	25/50 m
	28 m/min.
	1 kW/230 V/50 Hz/16 A



Données techniques :

	60 kg
	40/70 m
	23/69 m/min
	0,25/0,75 kW/ 230 V/50 Hz/16 A



Données techniques :

	120 kg		150 kg
	40/70 m		40/70 m
	20/60 m/min		15/45 m/min
	0,45/1,35 kW/ 230 V/50 Hz/16 A		0,45/1,35 kW/ 230 V/50 Hz/16 A

MINI 60S
MAXI 120 / 150S

CRACTÉRISTIQUES GÉNÉRALES :

- LONGUEUR DE CABLE
AVEC CONTREPOIDS ET
CROCHET STANDARD : 51/81m
- Commande : 10 m

TREUIL MINI 60S
version 51m - réf : G01422
version 81m réf : G01424

TREUIL MINI 120S
version 51m - réf : G01297
version 81m réf : G01298

TREUIL MINI 150S
version 51m - réf : G01286
version 81m réf : G01287

**Support potence
+ Potence**
réf.G01827



ATTENTION : les treuils et monte-matériaux ont l'obligation d'être révisés tous les 6 mois max par un organisme agréé.

ACCESSOIRES

ACCESSOIRES TREUILS
STAR 200 / 250 STANDARDS
MINI 60S
MAXI 120 / 150S

TÉLÉCOMMANDES AVEC ARRÊT
D'URGENCE

version 10m - réf : G10970

version 30m - réf : G01433

version 50m - réf : G01434



Crochet
Réf. G01408



Suspension pour 5 crochets
Réf. G01827



Élingue
Réf. G03066



Suspension pour 4 seaux
Réf. G01812



Benne pivotante de 65 l
Réf. G01814



Silo pour mortier 65 l
Réf. G01815



Sangle
Réf. G01432



Porte seaux pour 2 seaux
Réf. G01810



Porte seaux pour 4 seaux
Réf. G01811



Panier à pierre
Réf. G01816



Suspension pour brouette
Réf. G01817



Pince de plaques
Réf. G01819



Panier de levage
Réf. G01820




Chariot du transport
Réf. G47760



Cadenas
Réf. G01429

ATTENTION : les treuils et monte-matériaux ont l'obligation d'être révisés tous les 6 mois max par un organisme agréé.



Caractéristiques techniques		
Force de levage	kg	200
Vitesse de levage	m/mn	25
Hauteur de levage	m	25 ou 40
Puissance du moteur	kw	0,75
Niveau sonore	dB	69,5
Ø du câble acier anti-giratoire	mm	5
Longueur du treuil	mm	510
Largeur du treuil	mm	300
Hauteur du treuil	mm	385

Caractéristiques techniques		
Force de levage	kg	200
Vitesse de levage	m/mn	21
Hauteur de levage	m	25
Puissance du moteur	kw	0,75
Niveau sonore	dB	69,5
Ø du câble acier anti-giratoire	mm	5
Longueur du treuil	mm	530
Largeur du treuil	mm	350
Hauteur du treuil	mm	330



3 POTENCE STANDARD POUR TREUIL DM
• Réf : 009050



4 POTENCE TÉLÉSCOPIQUE POUR TREUIL DM
• Réf : 002071



5 PAIRE DE GALETS POUR TREUIL DM
• Réf : 003414



6 PAIRE DE GALETS POUR TREUIL DM
• Réf : 004058

TREUILS SUPER PRO 200 kg

1 DM 200 / F

- (cable de levage 25 m) composé de :
- Treuil + potence
- Télécommande longueur 1 m à 3 boutons en 230 V
- Poids : 50 kg
- Réf : 002073

- (cable de levage 40 m) composé de :
- Treuil + potence
- Télécommande de 1 m de long à 3 boutons en 230 V
- Poids : 55 kg
- Réf : 009185

- Les treuils sont équipés de moteur monophasé 230V/50Hz, haute performance, auto-freinant avec frein à disques, protégés contre les projections d'eau (IP 44).
- Ils sont munis d'une poignée de manutention, d'une butée de fin de course haut, et d'une carcasse en aluminium.
- La lubrification et la ventilation extérieure sont permanentes.

2 DM 200 / APF

- (cable de levage 25 m) composé de :
- Treuil + potence
- Télécommande longueur 1 m à 3 boutons en 230 V
- Poids : 42 kg
- Réf : 701240

- (cable de levage 25 m) composé de :
- Treuil ref. 701230 + potence ref. 701000
- Télécommande longueur 25 m à 3 boutons en 24 V
- Poids : 44 kg
- Réf : 009156

- Les treuils sont équipés de moteur monophasé 230V/50Hz, haute performance, auto-freinant avec frein à disques, protégés contre les projections d'eau (IP 44).
- Ils sont munis d'une poignée de manutention, d'une butée de fin de course haut, et d'une carcasse en aluminium.
- La lubrification et la ventilation extérieure sont permanentes.

ATTENTION : les treuils et monte-matériaux ont l'obligation d'être révisés tous les 6 mois max par un organisme agréé.

TREUILS SUR CHEVALETS

TREUILS SUR CHEVALETS 7

MODÈLE ÉLECTRIQUE
AVEC TÉLÉCOMMANDE
LONG. 25M EN 24 V.
SAUF RÉF. 002079 (TÉLÉCOMMANDE
LONG. 1M EN 230 V)

Paire de bacs à lest pour chevalet 8
500 kg et 950 kg
Réf : 009432
200 kg et 300 kg
Réf : 009431



Caractéristiques technique		DM300/E	DT300/E	DM500/E	DT500/E	DD500	DT950/E
Force de levage	kg	300	300	500	500	500	950
Vitesse de levage	m/mn	23	23	16	22	30	13,3
Hauteur de levage	m	25	25	25	25	25	25
Puissance du moteur monophasé	kw	1,45	-	2,2	-	-	-
Puissance du moteur triphasé	kw	-	1,25	-	2,2	-	2,2
Puissance du moteur Diesel	kw	-	-	-	-	8 / 6	-
Télécommande 24 V - long. 25 m	m	oui	oui	oui	oui	-	oui
Commande mécanique sur le treuil		-	-	-	-	oui	-
Ø du câble acier anti-giratoire	mm	6	6	7	7	7	7
Longueur du treuil	mm	510	530	920	920	1000	920
Largeur du treuil	mm	300	350	340	340	430	340
Hauteur du treuil	mm	385	330	520	520	620	520
Poids du treuil	kg	47	45	77	77	114	89
Références		002590*	009528	009302	009409	009430	701330

* Existe en version avec télécommande lg 1m, 230V, Réf. 002079

Caractéristiques technique		Chevalet pour treuil 300 kg	Chevalet pour treuil 500 kg	Chevalet pour treuil 950 kg
Charge de levage maxi	kg	300	500	1000
Empattement total	mm	1600	1600	1600
Hauteur totale	mm	2230	2230	2230
Ø du tube des arceaux	mm	48	60	60
Longueur du rail	mm	3200	3200	3200
Largeur du rail	mm	210	210	210
Hauteur du rail	mm	73	88	88
Poids	kg	105	140	165
Références		002079	009303	701060





Etais extérieur 9
• Hauteur 2 m
• Base 2 m x 2 m
• Poids : 55 kg
• Réf : 009437

Etais intérieur 10
• Poids : 35 kg
• Réf : 009436

Etais porte-fenêtre 11
• Poids : 26 kg
• Réf : 701101

Porte-sceaux 12
Charge maxi 70 kg
• 2 sceaux de 35 kg
• Acier
• Réf : 004695



13 Benne à béton 70 litres
• Charge maximum 150 kg
• Basculante
• Polyéthylène
• Poids : 15 kg
• Réf : 009422



ATTENTION : les treuils et monte-matériaux ont l'obligation d'être révisés tous les 6 mois max par un organisme agréé.

MONTE-MATERIAUX, TREUILS ET MONTE-CHARGES

► Monte-charge





**NOUS DISPOSONS ÉGALEMENT D'UNE LARGE GAMME DE MONTE-CHARGE ET DE MONTE-PERSONNE.
N'ESITEZ PAS À VOUS RAPPROCHER DE VOTRE COMMERCIAL SECTEUR !**